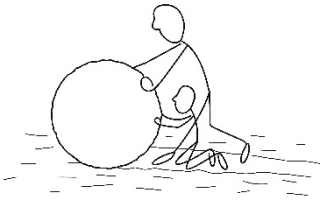






Hauptteil				25'
Stossen	<p><i>Wer macht die grösste Schneekugel?</i> So wie Karl seine Essenskugel, formen Erw und Ki gemeinsam eine Schneekugel.</p>			
Kriechen	<p><i>Wir folgen den Spuren von Willy.</i> Die Erw bilden zusammen einen langen Tunnel. Sie stehen mit ge-grätschten Beinen hintereinander in den Spuren der Schneekugeln. Die Kinder kriechen durch den Tunnel. Mehrmals durchführen, immer wieder einen neuen Tunnel bilden.</p>			
Springen	<p><i>Springen wie Pips.</i> Ki springen mit geschlossenen Füssen zurück zu den Erw.</p>			
Kooperation	<p><i>Teamarbeit wie beim Ameisenvolk von Ricci und Nicci.</i> Immer drei Paare formen einen Schneemann aus den Kugeln, die vorher hergestellt wurden. Den Schneemann so platzieren, dass er für die Schlussstafette «Schlitten-Rennen» am richtigen Ort steht.</p>		Schneekugeln siehe «Karl»	



Gemütliches Zusammensein	Wir trinken eine Tasse Tee zusammen.		Tee und Becher
Verabschie- dung	Schlussritual		

Bemerkungen/Nachbearbeitung:

Die Lektion ist kürzer als üblich, denn es ist kalt draussen im Schnee.



Anhang

Anfangs- und Schlussritual, Lieder, Versli

«Der Winter ist gekommen»

Brrr! Brrr! Brrr!

Draussen ist es richtig kalt!

Um uns aufzuwärmen,

Werden wir nun klatschen!

Mit beiden Händen,

Mit beiden Füssen,

Auf unsere Knie

Und dann mit den Armen! [«Windmühlebewegungen»]

Drehen, drehen, stopp!

Uns ist warm geworden.

Materialliste (zum Mitnehmen)

Jedes Paar soll folgendes mitbringen

1 Bob/Schlitten

1 Schal

1 Rüepli

1 Hut

