

Lektionsblatt

Thema: Jeder kann etwas - Einführungslektion Mukihit (mit Buch)
Hinweis: Die Geschichte befindet sich im Download an vorderster Stelle.

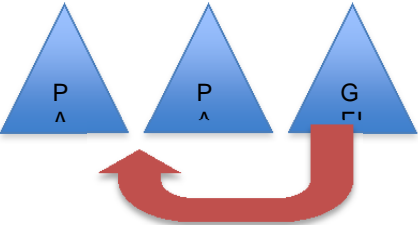










Datum:

Leiterin:

Ziel: geführte Lektion Einführung Mukihit mit dem Ziel -> Kennen der einzelnen Charakteren

Material zum Mitnehmen:
Papagei Plüsch, Mausmatten je TN, Kriechtunnel, Bohnen, Pfefferminzduft, Glöggli, Würfel 3-4, Chiffontücher, MUKI-Hit Material, verschiedene Bälle (klein), Kunststoffbölxi

	Ziel	Inhalt	Organisation/Skizze	Material	Zeit
Einstimmung	Physische und psychische Einstimmung	<p>Begrüssungsritual Guete Tag... (David Lang)</p> <p>Einstimmung in Thema: Papagei in Plüsch vorstellen.</p>		Papagei	15'
	Sprachentwicklung Rhythmisierung Mobilisierung	<p>Spiel Pa-Pa-Gei Silben mit Klatschen -> PA-PA-GEI Im Uhrzeigersinn: erstes Paar PA, Zweites Paar PA, Drittes Paar GEI Das "GEI" Paar wechselt den Platz und rückt in die Mitte der zwei "PA-PA's"</p>  <p>(Wechsel möglich mit: schneller, Gegenuhrzeigersinn, von zwei Seiten, zwei Kreise etc.)</p>	<p>Stirnkreis</p> 		
	Aufwärmen Hüpfen (beidbeinig) Laufen	<p>Geschichte erzählen, Papagei traurig etc. weitererzählen bis und mit Frosch.</p> <p>Hüpfen -> Jeder hat sein Seerosenblatt (Mausmatte) – Im ganzen Hallenteil Mausmatten verteilen. Umherrennen und immer wenn ein Seerosenblatt kommt = beidbeinig daraufhüpfen und wieder herunterhüpfen. (evtl. neue Varianten)</p>		<p>Geschichte</p> <p>Mausmatten</p>	

	Ziel	Inhalt	Organisation/Skizze	Material	Zeit
Hauptteil	Balancieren Grobmotorik	Maus Maus balanciert: Unsere Seerosenblätter werden zu Steinen (näher aneinander). Balancieren von Stein zu Stein (Mausmatten) Maus sammelt Wintervorrat: * (Spielskizze auf Zusatzblatt) 4 Gruppen machen – im Viereck und in der Mitte 2 Matten mit Bohnen. Wer sammelt die meisten Bohnen? In Stafettenform hinrennen und je eine Bohne holen – bis Stopp Leiterin (dann jede Gruppe zählt Bohnen)	Freier Betrieb 	Mausmatten 2 Matten 4 Malstäbe Bohnen 4 Tupperwareböxli	35'
	Laufen Kondition Feinmotorik Team	Hund Hören: Kind schliesst Augen und Mutter klingelt mit dem Glöckchen (Kind läuft nach) (Zuerst halten an den Händen, dann nur noch kleiner Finger = Ziel versuchen loszulassen) -> Wechsel Mutter versucht ebenfalls das Gleiche Riechen: Chiffontücher in der Halle verteilen – zwei oder drei Tücher vorgängig mit Pfefferminzöl beträufeln -> wer findet die nach Pfefferminz riechenden? (Nicht auf Tücher stehen)	Paralleler Betrieb 	je Paar 1 Glöggli Chiffontücher Pfefferminzöl	
	Wahrnehmung Vertrauen schaffen	Krebs Jedes Paar erhält ein Ball (oder Tüechli) (jedes Paar ein verschiedener Wurfgegenstand) sich gegenüberstehen und Ball zuwerfen und fangen – bei Hinweis von Leiterin Ball wechseln mit nächstem Paar. (Überlegungen: mit welchem ging es besser? – warum?)	Freier Betrieb 	Verschiedene Bälle (jedes Paar and. Ball)	
	Werfen/Fangen Möglichkeit der Reflexion	Katze Fang die Maus-„Fangis“ 3 Katzen sind Fänger, 2 Grossmütter (Erlöser mit Wollknäuel (Chiffontuch)) und Rest sind Mäuse. Mausloch ist Kriechtunnel (höchstens 2 dürfen im Mausloch sein). Wenn gefangen klein machen. → Grosis haben Erbarmen mit den Mäusen und dürfen befreien mit Wollknäuel (Fänger und Erlöserwechsel)	Paralleler Betrieb 	Bündel 4 Chiffontücher Kriechtunnel	
	Ausdauer Laufen Wahrnehmung	Igel Nüsse sammeln – 3 Gruppen machen je Malstab, Seil= beidbeinig darüberhüpfen, Mausmatte= Strecksprung – Stafette um in Reif alle Nüsse (Bohnen) zu holen. (je 2 Bohnen pro TN in Gruppe)	Freier Betrieb 	Bohnen 3 Malstäbe, 3 Mausm. 3 Tupperwareböxli 3 Seile, 3 Reifen	
	Hüpfen Ausdauer Stafette lernen Feinmotorik	Wer hat den Hund? 6 Gruppen machen - vorherige Gruppe nochmals 1/2 (Papagei ist der Schiedsrichter) * (Spielbeschreibung auf Zusatzblatt)	Paralleler Betrieb 	6 Malstäbe 3 x 6 Reifen 3 x 6 Stellkarten 3 x Würfel (Charakt.) 3 x 6 Tennisbälle	
Team Merkfähigkeit Laufen Geduld					
Ausklang	Sprachentwicklung Rythmisieren	Papagei Abschluss (Papagei Spruch) Ich bin en Papagei Ei, Ei, Ei => 3 x Klatsch Ich chann jetzt viel, nöd nur im Spiel. Pi, Pa, Po => Klatsch, Klatsch Oberschenkel, Po (Füdüli) Wiiter so => drehen Ritual: Abschiedslied: Tschüss, Tschau.... (David Lang)	Stirnkreis		10'
Bemerkungen / Nachbereitung:					

Charaktere / Würfelmotive:



*

Spiel (Beeren sammeln) - Maus



Spiel: Wer hat den Hund?

Malstab und Würfel

Mit 6 Tennisbällen 6 Reifen oder Bänder mit jeweils 1 Stellkarte neben dem Reif (Frosch, Maus, Katze, Krebs, Igel oder Papagei)

Eine Gruppe



Andere Gruppe



Spielbeschreibung:

Erster in jeder Gruppe würfelt gleichzeitig Charakter. Tennisball auf entsprechenden Charakter legen zurückrennen. Dann darf der Nächste würfeln. Beim zweiten Mal würfeln, das Gleiche jedoch sollte bereits ein Tennisball beim Charakter liegen, muss dieser Tennisball in diesem Reif mitgenommen werden und es darf kein Tennisball hingelegt werden. Beim Hund darf man immer legen auch wenn bereits andere Tennisbälle liegen.

Ziel des Spiels: Welche Gruppe hat zuerst keine Bälle mehr?