


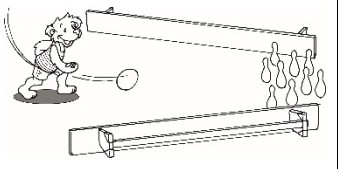






## Lektionsblatt

Thema	Ernte auf dem Bauernhof	Datum Leiter/in
Ziel	Grundtätigkeiten, Koordination, Kognition	Material zum Mitnehmen laminierte Früchte, kl. Obstkorb, Duftteili, Bilder dazu, Klebstreifen, Wollfadenstückchen, Pixibüchlein

Ziel	Inhalt	Organisation / Skizze	Material	Zeit
<b>Einleitung</b>				
Gemeinsamer Start	<p><b>Ritual</b> “Hopp, hopp, hoppala, sind alli Muki-Chindä do?” Zu klatschen, stampfen, hüpfen, begrüßen entsprechende Bewegung machen. Alle laufen eine Runde um den Kreis, wenn ihr Name gesungen wird.</p>	Stirnkreis	Lied aus dem Pixibüchlein	15'
laufen	<p><b>Sortier-Lauf</b> Auf einer dünnen Matte (M) in der Mitte liegen Mannschaftsbündel in 4 versch. Farben. Malstab mit Bündel einer Farbe markieren=grüne/blau/rote/gelbe Gruppe. Alle Paare in 4 Gruppen aufteilen; sie stehen hinter jeweiligem Malstab. <b>Auftrag:</b> Jede Gruppe sammelt ihre Farbe ein. Alle starten gleichzeitig. Bündel in der Mitte holen und eine Runde um alle 4 Malstäbe laufen (Richtung vorgeben, damit alle in die gleiche Richtung laufen). Bündel beim eigenen Malstab deponieren, anschliessend den nächsten Bündel holen.</p>	<p>Paralleler Betrieb</p> 	Mannschaftsbündel, 1M, 4 Malstäbe	
<b>Hauptteil</b>				
Gleichgewicht	<p><b>Traktor</b> Reckstange in Schaukelringe binden und 40er Matte darüberlegen. Zweite 40er Matte anschliessend über eine LB legen. Abgang=2 dünne Matten. Ki+Erw gehen/kriechen über den unebenen Ackerboden. Alle begehen den Posten von der gleichen Seite her!</p>	<p>Posten/Stationsbetrieb</p> 	1 Reckstange, 1x Schaukelringe, 2 M 40, 1 LB, 2 M	30'

Geschicklichkeit	<p><b>Radwechsel</b>          Erw. versucht einen Reifen möglichst lange rollen zu lassen. Ki nimmt Tennisring.</p>		1 Reifen, 1 Tennisring
Werfen	<p><b>Maisernte</b>          Kegelbahn einrichten. Dazu 2 LB kippen=Sitzflächen gegeneinander, v-förmig an eine Wand führen, Keulen hinten bei Wand, Ball vorne bei Abwurflinie          Ziel: möglichst alle Keulen umwerfen</p>		2 LB, 9 Keulen, 1 Ball
Turnen für Erw, Ki werfen	<p><b>Fallobst</b>          Erw. gehen in Sitzposition, Rücken an Wand gelehnt und halten einen Reifen vor sich. Ki wirft Federbälle durch den Reifen.</p>		6 Federbälle, 1 Reif
Klettern Geschicklichkeit, Turnen für Erw	<p><b>Obsternte</b>          Gummiseil in SPW binden (verschiedene Höhen). Laminierte Bilder von Früchten einhängen. Unter SPW Matten legen= Fallschutz, da Erw nicht sichern.          Ki klettert SPW hoch und pflückt eine Frucht. Erw halten Obstkorb hin und machen nach jeder erhaltenen Frucht 1 Kniebeuge</p>		Laminierte Bilder, Gummiseil, dünne M, Obstkorb

Schlüpfen	<b>Kartoffeln einkellern</b> 4 SK Elemente so hinlegen, dass durchgeschlüpft werden kann. Lange Seite auf Boden, unregelmässig platziert, dicke Matte (M40) darüberlegen. Paare schlüpfen durch die Kellerabteile und suchen Platz für die Kartoffeln.		4 offene SK Teile, M 40	
Riechen Laufen	<b>Kräutergarten</b> In Plastikeili etwas Watte legen und diese mit Duftölen beträufeln. Duftvorschläge: Pfefferminze, Lavendel, Thymian, Nelke, Fenchel, .... Paare sollen anhand des Duftes die Eili den Bildern zuordnen. Bilder an eine Hallenwand kleben, Dufteili liegen an der gegenüberliegenden Wand, so dass eine Laufstrecke dazwischen zu bewältigen ist.		3 Plastikeili, 3 versch. Duft- öle und das passende Bild dazu	
Laufen Mengen- verständnis	<b>Welche Menge?</b> In den Reif wird 1 Seil, 2 Keulen, 3 Stafettenstäbe, 4 Federbälle, 5 Mannschaftsbündel und 6 Tennisbälle (dies als Bsp. natürlich kann auch anderes Kleinmaterial genommen werden). Der Würfel liegt neben dem Malstab. Zw. Reif und Würfel ist eine kurze Laufstrecke. Das Paar würfelt, läuft zu Reif und nimmt das entsprechende Material (bei 6 die Tennisbälle) aus dem Reif. Zusammen zählen sie es.		1 Reif mit div. Kleinmaterialien, 1 Malstab, Zahlenwürfel	
<b>Ausklang</b>				
Vitamin Z	<b>Wo ist der Wurm drin?</b> Jedes Paar erhält einen kurzen Wollfaden (möglichst dicke Wolle verwenden). Erw versteckt den Faden in einer Faust und Ki errät, wo der Wurm drin ist. Sprüchli dazu: «Ruggeli, ruggeli, roll, weli Hand isch voll?» Rollenwechsel	Stirnkreis	5 cm Wollfaden für jedes Paar	15'
Ausklang	<b>Schlussritual</b> Hopp, hopp, hoppala, mir gsehnd eus nöchschti Wuchä scho .....	Stirnkreis	Lied aus dem Pixibüchlein	

### Bemerkungen / Nachbearbeitung:

SPW = Sprossenwand      LB = Langbank      Ki = Kind  
SK = Schwedenkasten      M = Matte Erw = Erwachsenes

# Anhang

## Anfangs- und Schlussritual, Lieder, Versli

Sind aus dem Coop MukiHit Pixibüchlein (Titelbild die tanzenden Bären)

## Versli

Ruggeli, ruggeli, roll, weli Hand isch voll?  
Unä oder Obä?

## Materialliste (zum Mitnehmen)

10-20 laminierte Früchte  
1 kleiner Obstkorb  
3 Duftteili und Bilder dazu  
Woolfadenstückchen für jedes Paar  
Pixibüchlein

## Weitere Notizen, Hallenskizze

Laminierte Früchte: nach dem Laminieren Bild oben lochen und mit der Schere einschneiden. So kann die Frucht eingehängt und gepflückt werden.

