

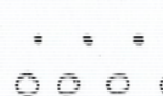


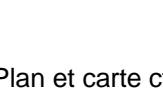



Leçon

Thème: Coop Mukihit – la souris et le hérisson			Date:		
			Monitrice:		
But: estafettes, motricité générale/fine		Matériel à prendre: foulards, billes, perles, fil, aiguilles, clochette, assiettes, gobelets, morceau de bois Kappla, petit cloche, plans			
	But	Contenu	Organisation / Schéma	Matériel	Durée
Introduction	Introduction psychique	Rituel – comptine de bienvenue	Cercle frontal	4 foulards	10'
	Introduction physique	Comptine de mouvement – hérisson Poursuite – comptine de la souris Course de bienvenue: Tout le monde se déplace librement en salle et se salue en se tendant la main. Tout le monde se promène librement et se passe le foulard. A l'appel de la monitrice ceux qui ont le foulard le lèvent rapidement et le cachent sous leur t-shirt. Qui a vu qui a le foulard ?	Cercle frontal Cercle frontal Cercle frontal Libre		



	But	Contenu	Organisation/Schéma	Matériel	Durée
Partie principale	réactivité	1) Répartir les cerceaux dans la salle(1 cerceau de moins que de couple): Le couple sans cerceau court vers 1 couple dans le cerceau et les fait fuir.		Cerceaux	20'
	trier, condition physique	2) 3 groupes de 4 couples. D'un côté de la salle il y a un haut de caisson avec diff balles et billes de couleurs. Les groupes de l'autre côté de la salle et lancent le dé, ils vont chercher la balle de la couleur et la déposent vers dans le cerceau de la bonne couleur.		Cerceaux, ballons, billes, dé en couleur	
	réactivité, condition physique, motricité fine	3) 3 groupes de 4 couples. Les groupes se répartissent (½ au départ et ½ vis-à-vis). Au milieu il y a des bancs. Au départ les premiers prennent une perle du gobelet et courent. Quand ils sont sur le banc c'est-le couple vis-à-vis qui prend une perle et court vers le banc. Dès que le couple suivant a pris la perle, celui qui est sur le banc, redescend du banc et finit sa course. Enfiler les billes avec l'aiguille, tous les couples courent deux fois.		6 gobelets, 6 assiettes, perles, 6 aiguilles avec du fil, 3 bancs, 6 cônes	
	Orientation	4) Suite: toujours par groupe, sur la ligne du milieu pas de bancs mais des clochettes. Au départ, le premier couple court jusque vers la clochette. Quand il a sonné la clochette, le couple suivant démarre et le premier couple finit sa course. Les couples qui attendent construisent une tour avec les bois Kappla.		3 clochettes, 6 cônes, 6 cerceaux, morceaux de bois «Kappla »	
		6) Avec des ½-balles de tennis poser une grille (5 rangée à 4 balles, selon plan fourni par la monitrice). 5 balles sont mises en évidence par une image de couleur glissée dans une fente faite sur la ½ balle de tennis.. On lance le dé. Selon le croquis il faut aller vers le ballon. Faire le chemin avec le doigt sur le croquis, puis suivre le chemin.		½ de balles de tennis, dés en couleur, plans	
			Plan et carte cf. p. 5		

Partie finale	Réaction, mobilité	5 personnes jouent des hérissons et sont par terre en cercle. Toutes les autres sont des souris qui sautent autour du terrain et des hérissons. Au signal, ces derniers essaient d'attraper les souris.	Libre		10'
	Détente psychologique	Rituel - Vitamine T Comptine de fin <div style="text-align: center;">  </div>	Cercle frontal		
Commentaires / évaluations: Joker: 2 couples debout vis-à-vis au mur de la salle. A 2/3 de distance il y a un cerceau. Le premier couple court jusqu'au cerceau et retourne à sa place. Le deuxième couple essaie-d'attraper le premier couple.					

Rituel – Comptine de bienvenue:

Mer tüend zäme gompe, springe, lache
 Ond vell anderi Sachem mache.
 Mer gänd enand d Hand
 Ond sage hoi metenand.

Comptine du mouvement – Le hérisson:

Über em Wasser s'Morgerot
 Familie Igel macht en Usflug mit em Boot.
 Und die Chliine juuchzed froh,
 Denn es Boot, das schauklet so.
 "Nid so fescht," seit Mami Igel,
 "denn mir hend doch keni Flügel.
 Wenn den ein is Wasser fällt -
 Huch, det isch es nass und chalt."

Poursuite – Comptine de la souris:

Ritzli, Ratzli, Müüsli
 Springed us em Hüüsli,
 Schüssed in en Egge,
 Tüend sich deet verstecke.
 Rönned hinder d'Türe,
 Güggsled hinefüre,
 Mached's Mändli, so, so, so
 Und denn chrablets, husch, devo!

Rituel - Vitamine T:

Müsli, Müsli, chomm e mis Hüüsli
 Mach di ganz chlii, denn versteck i dii.
 Tue die strecke ond mech verschrecke.
 Denn nemm ich dich in Arm ond geb der warm.

Comptine de fin:

Mer send zäme gspronge, gomped ond händ glacht.
 Ond veli anderi Sache gmacht.
 Mer gänd enand jetzt d Hand
 Ond säged tschau tschau metenand.

Histoire sur la leçon:

La famille hérisson fait une excursion – **Comptine hérisson** . Depuis le bateau ils voient une grande famille de souris. Ils jouent à la poursuite – **Comptine de la souris**. La famille hérissons descend du bateau. Les deux familles d'animaux se rencontrent et se saluent – **Course de bienvenue**. Les deux familles se sont donné la patte et maintenant connaissent le nom de tout le monde – **Course de bienvenue avec foulards**.

Les deux familles se plaisent et décident de jouer ensemble. Ils ont une maison toujours à deux. Une paire est sans maison et se cherche une construction. Ils délogent une paire de leur maison ... - **1**. Tout à coup une souris découvre une boîte au trésor avec des boules qui brillent – **2**. Une fois que toutes les boules sont triées, les animaux trouvent les perles pour les enfiler sur une chaîne – **3**. Les chaînes sont magnifiques. Les animaux changent leur jeu. Ils construisent des tours et courent dès qu'ils entendent leur petite cloche – **4**. Comme leurs tours ne sont pas suffisamment hautes, le père hérisson a une autre idée. Tous les animaux sauf deux se répartissent dans le terrain et s'assoient .Dès qu'une paire vient s'asseoir, la paire assise part en courant vers la prochaine ... -**5**. Comme dernier jeu, les deux familles jouent le jeu du hérisson et de la souris – **Partie finale**.

Maintenant tout le monde apprécie un moment de détente – **Vitamine T**. L'après-midi arrive à sa fin. La famille souris et la famille hérisson se disent au revoir et rentre chez elles – **Comptine de fin**.

