






Lektionsblatt

Thema: Mit em Chamäleon dur de Dschungel		Datum			
		Leiterin			
Ziel: Coop Mukihit (Spielblatt Chamäleon)		Material zum mitnehmen Balance Igel, Musik, Lieder Sprüchli, Würfel, Würfelaugen klein und gross gedruckt, Biella-Plättli grün, Krokodile Grösser, Kleiner als.			
					
		Organisation/Skizze			
		Material			
		Zeit			
Einstimmung	Ziel	Inhalt	Stirnkreis		
	Physische und psychische Einstimmung Sprachentwicklung Wahrnehmung	<p>Begrüssungsritual: Halli, Hallo (Andrew Bond)</p> <p>Spruch Spieleblatt: Dä seit: «Ich bin wiis wie Schnee.» Dä seit: «Und ich grünen wie Chlee.» Diese seit: «Ich cha blau wie dä Himmel sii.» Dä meint: «Ich bi gelb wie dä Sunneschii.» Und s'Chliinscht seit: «Jetzt gahts rund. Mir Chamöleons sind kunterbunt.»</p> <p>Bilder zeigen Emma: Wie das Chamäleon macht, wenn es Fliegen frisst. (erklären und zeigen)</p> <p>Lied mit Mundmotorik: m h (Lippen pressen) m h (Zunge weit rausstrecken) macht s'chlii Cha-mä-leon 1 x wiederholen und e Flüüge chunnt (Fliege mit dem Finger zeigen) schwup, di dupp, di du 1 x wiederholen</p> <p>m h (Lippen pressen) m h (Zunge weit rausstrecken) und scho isch d'Flüüge gfresse. (Zunge weit herausstrecken)</p> <p>Schupp, di wupp, die du, du du!</p>		Sprüchli ausgedruckt	10'

	Ziel	Inhalt	Organisation/Skizze	Material	Zeit
Hauptteil	Merkfähigkeit Laufen	Erzählen, was Chamäleons im Dschungel so machen... Verstecken, weil das Chamäleon das ganz gut kann: Zählen: 1, 2, 3,... kennt ihr das? Jedes Paar nimmt Würfel. Würfelaugen-Bilder hängen an den verschiedenen Wänden. Würfeln und entsprechend zu Würfelaugen hinlaufen. Wiederholen.	Stationenbetrieb 	Würfel pro Paar Würfelaugen gedruckt Kärtli mit Würfelaugen	
	Wahrnehmung	Beim Verstecken will man ja, dass man nicht bemerkt wird: Sonne, Mond und Stern Spiel gemäss Spieleblatt		Igelbälle Balance	
	Wahrnehmung Balance	Tanreks (Igelmäuse) (Igelbalancebälle verteilen in Halle und barfuss oder Socken immer mal wieder auf Igelbälle stehen. Mit einem Fuss (wechseln) und mit beiden Füssen versuchen. Das Chamäleon hat Hunger: Heuschrecken sammeln. Sehr grosszügiger Stirnkreis machen und jeder stellt Reif auf Boden. In der Mitte liegen "Heuschrecken". Jetzt müssen 5 Heuschrecken in den Reif. Pro Lauf nur eine Heuschrecke pro Paar.		Biella-Ordnerplättli, Reifen	
	Zählen Laufen	Das Chamäleon trifft auf das Krokodil. Krokodil oder Baumstamm?(Grösser als) Jeder erhält Krokodil grösser oder kleiner als. In der Mitte liegen Karten auf mit Würfelzahlen. Eine holen und dann entsprechend Krokodil hinlegen. Grösser als...		Krokodile grösser als, kleiner als je Paar Kärtli mit Würfelaugen	
	Zählen, Grössen, logische Zus.h.	Verstecken. Kind holt Matte und versteckt sich unter der Matte. Mutter muss suchen. Aber nur mit Fragen suchen. "Bist Du ...?" Nur mit Ja und Nein antworten ... allenfalls weitersuchen. Evtl. noch Rollen tauschen.		dünne Matte je Paar	
	Wahrnehmung VitZ				
Ausklang	**JOKER Laufen Ausdauer Wahrnehmung	Lied Chamäleon von Andrew Bond: Bei Musikstopp sagt Leiterin Farbe. 4 Malstäbe und je ein Bündel (versch. Farben) daran in Halle verteilen. Bei Stopp - sofort an entsprechenden Malstab laufen.	Freier Betrieb	Bündel Lied CD 4 Malstäbe	15' 
	VitZ zur Ruhe kommen	Nochmals Anfangssprüchli (Fingersprüchli) aufsagen. Abschiedslied: Adieu, Adieu... (Andrew Bond)	Stirnkreis		