








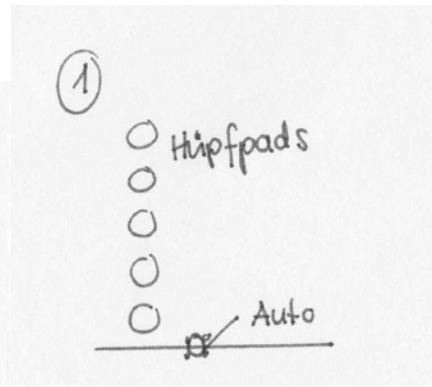


# Lektionsblatt

Thema: Allerlei Fahrzeuge – Verkehr (Coop Mukihit)  Datum: \_\_\_\_\_  
Leiterin: \_\_\_\_\_

Ziel: Spielformen Mukihit abdecken und erste Verkehrsregeln  
Material zum mitnehmen: Verkehrszeichen, Westen, Memorykärtchen, Spielmaterial, Bingozettel, leichter Ball, Seile, Mäppli, Schnur, Spielzeugautos, Chiffontücher, Murmeln, Hüpfpads, Frisbee, Kletterleiter

	Ziel	Inhalt	Organisation/Skizze	Material	Zeit
Einstimmung	Psychische und physische Einstimmung Fangspiel	Verkehrszeichen in der Mitte aufstellen. <b>Begrüssungsritual</b> Guete Tag... (David Lang) 	Stirnkreis	Verkehrszeichen	5'
	Aktivierung Sprachentwicklung „Hören und Bewegen“	<b>Fahr mit / Fahr weg Spiel</b> Ein Paar tippt ein anderes Paar an und sagt: Fahr mit oder Fahr weg. Im Uhrzeigersinn oder Gegenuhrzeigersinn fangen.  Memory-Kärtli verteilen. Jeder erhält eine Karte und geht in der Halle umher und tönt und gestikuliert so wie das Fahrzeug auf dem Bild. Ziel: Das Paar finden, das die gleiche Karte hat. 1-2 x Wechsel der Karten.  Verkehrsbingo A4 verteilen (Name darauf) – Stationenbetrieb aufstellen  Bei jedem Posten 2 x Bingo-Kärtli hinkleben oder legen 	Freier Betrieb	Memory-Kärtli  Bingo A4 Blätter	5'

	Ziel	Inhalt	Organisation/Skizze	Material	Zeit
Hauptteil	Hüpfen Grobmotorik	<b>1. Ratespass und Hüpfen</b> Ab Linie Auto fahren lassen und bis dahin über die Hüpfpads hüpfen Wenn Auto wieder bei Linie – Ratespass-Kärtli nehmen und lösen <b>2. Flieger Netzball</b> Ball (Flieger) über das Hochsprungseil werfen (Tief einstellen) Der Ball darf nicht den Boden berühren. Ansonsten Punkt für denjenigen der geworfen hat. <b>3. Lastwagen laden</b> Ab Linie wird ein Frisbee und ein Ballwagen mit je 10 Bällen und Murmeln gefüllt. – Transport bis Ziellinie ( 1 x Wechsel ) <b>4. Bagger Mama</b> Mutter sitzt auf Matte und Kind klemmt der Mutter nacheinander Chiffontuch zwischen die Füsse – Transport mit drehen auf die andere Seite. <b>5. Kran</b> An Ringen Kletterleiter hochklettern (hoch oben auf dem Kran) -> herunterklettern und Bewegungskarte lösen <b>6. Allerlei Autos</b> verschiedene Autos anschauen und dann durch Kriechtunnel. Während dem nimmt Mutter ein Auto weg. zurückkommen. Welches Auto ist weg? <b>7. Schau genau</b> Karte aufdecken bei schau genau und dann miteinander zu dem entsprechenden Wimmelbild hochklettern und Mutter Lösung sagen. <b>8. Roboter im Strassenverkehr</b> Rot und Grün im Strassenverkehr – Tafeln zeigen was man macht. Rotes und Grünes Blatt. Wenn Grün – laufen, wenn rot – Stopp. So die Strecke durchgehen. (1 x Wechsel)	Stationenbetrieb 	Spielzeugauto Hüpfpads (Mausp.) Ratespass-Kärtli	30'
	Werfen, Fangen		Hochsprungseil (Gummi) Hochsprungständer Leichter Ball		
	Stafette, Grob- Feinmotorik		Frisbee, 10 Murmeln, 10 Bälle, Ballw.n, 2 Malst.		
	Fitness EI		Dünne Matte, 10 Chiffontücher		
	Klettern Hören, Sprechen – Bewegen		Ringe, Kletterleiter Dünne Matten		
	Wahr- nehmung Kriechen		Kriechtunnel Verschiedene Autos		
	Klettern Wahr- nehmung		Karten und Wimmelkarten in Mäppli an Sprossenwand mit Schnur, dünne Matten		
Gehen, Wahr- nehmung Verkehrs- regeln	Rot / Grün Regeln Rote und Grüne Karte 2 Malstäbe				
Ausklang	Sprach- entwicklung, Wahr- nehmung	<b>Postauto-Lied: Tütato, s Postauto</b> Tütato, s Postauto                      Lenkrad drehen Goh't uf's Reisli                          mit Hand Berg und Tal zeigen Zu dene Geissli                            wie Geissli hüpfen Zu dene Gemsli                            Hörner zeigen Hoffentlich hets gueti Bremsli.        Bremsen (nach hinten liegen) Tütato s'Postauto                          Lenkrad drehen  <b>Ritual:</b> Abschiedslied: Tschüss, Tschau.... (David Lang)	Stirnkreis		5'
		Bemerkungen / Nachbereitung: „Zum Posten Nr. 7 braucht es Wimmelbilder. Diese werden in Eigenregie gesucht und aufbereitet. Mögliche Fragen zu verschiedenen Sujets befinden sich im Anhang zu dieser Lektion.“			



<p>Breite deine Arme aus wie die Flügel eines Flugzeuges und fliege durch die Turnhalle.</p>	<p>Deine MU/VA macht eine Brücke und Du bist das Auto, das darunter durchfährt.</p>	<p>Balanciere diese Karte auf Deinem Kopf, während Deine MU/VA auf fünf zählt.</p>
<p>Lege Dich auf den Rücken und spiele Fahrrad fahren. Gemeinsam mit MU/VA.</p>	<p>Macht das Geräusch einer Eisenbahn nach und fährt herum.</p>	<p>Mache eine Sirene nach und lenke dabei mit einem Lenkrad.</p>
<p>Zeige wie man eine Hupe drückt und mache das Geräusch nach.</p>	<p>Klatsche so oft in die Hände wie Deine MU/VA.</p>	<p>Male mit den Fingern ein Lenkrad in die Luft.</p>
<p>Strecke Deine Arme so hoch Du kannst und zeige wie hoch Dein Kran ist.</p>	<p>Strecke Deine Arme so weit aus, um zu zeigen, wie breit eine Strasse sein kann.</p>	<p>Nenne die drei Farben einer Ampel.</p>
<p>Stell Dir vor, Du bist ein Reifen, dem die Luft ausgeht. Hole tief Luft und puste einmal so lange und kräftig aus wie Du kannst.</p>	<p>Stell Dir vor Du wärst Schiffskapitän. Mache mit Deinen Fingern ein Fernglas und schau Dich in der Turnhalle um.</p>	<p>Kreise mit Deinen Armen wie ein Propeller.</p>
<p>Stell Dir vor, Du bist ein Strassenschild. Zeige mit Deinen Armen in die Richtung, die Dir Deine Mu/VA sagt.</p>	<p>Knattere wie ein Traktor und lenke dabei mit dem Lenkrad.</p>	<p>Zeige wie sich ein Motorradfahrer in die Kurve legt.</p>

# 1 Ratespass

Kennst Du ein Fahrzeug, das es auf einer Baustelle gibt?

Kennst Du einen Unterschied zwischen einem Auto und einem Lastwagen?

Der Bagger hat keine Reifen. Womit kann er dennoch fahren?

Welches Fahrzeug kann schwere Dinge **transportieren** / **ganz hoch heben**?

Welche Farbe hat ein **Feuerwehrauto** / **Polizeiauto** / **Postauto**?

Nenne zwei Fahrzeuge, die mit Blaulicht fahren.

Was fährt auf Schienen?

Kennst Du ein Fahrzeug, das nicht auf der Autobahn fahren darf?

# 2 Ratespass

Zähle Fahrzeuge auf die **ein Lenkrad / vier Räder / einen Anker** haben.

Welche Fahrzeuge darfst Du selber fahren?

Was kann **kein** Auto, aber jedes Flugzeug?

Was hat ein Flugzeug, damit es fliegen kann?

Wo starten und landen Flugzeuge?

Menschen können nicht nur mit Flugzeugen fliegen. Nenne zwei Dinge, mit denen sie noch fliegen können.

Der Hubschrauber hat keine Flügel. Was hat er stattdessen, dass er fliegen kann?

Kennst Du zwei verschiedene Boote?

Was ist eine Fähre?

Welches Boot fährt unter Wasser?

# 3 Ratespass

Wo kann man am besten über die Strasse gehen?

Welche Farben kann eine Ampel anzeigen?  
Was bedeuten diese Farben?

Was kann schneller fahren: **ein Auto oder ein Mofa / ein Fahrrad oder ein Roller?**

Womit steuert man ein Auto nach rechts und links?

Woran sieht man, dass ein Auto abbiegen will?

Was brummt bei einem Auto, wenn es fährt?

Welches Gerät weist einem beim Autofahren den Weg?

Nenne drei Teile an einem **Auto / Fahrrad**.

Kennst Du drei Verkehrsschilder?

Mit was fährt der Bauer auf's Feld?

# 4 Ratespass

Was sind öffentliche Verkehrsmittel?

Wer steuert **einen Bus / einen Zug / ein Flugzeug**?

Wo muss man hingehen, wenn man Zug fahren möchte?

Warum gibt es bei den Schienen Weichen?

Wann gehen die Bahnschranken nach unten?

Warum muss man bei einer Zugfahrt manchmal umsteigen?

Welcher Zug fährt unter der Stadt?

Wie heissen die schnellsten Züge in der Schweiz?

Wo können mehr Leute mitfahren:  
Bei einem Bus oder einem Zug?

# 1 Schau genau!

Schau Dir das Bild an. Warum kommt die Feuerwehr?

Zeige auf **ein Feuerwehrauto / den Helikopter**.

Welche Farbe hat das Feuerwehrauto?

Wie viele Drehleitern sind ausgefahren?

Siehst Du etwas, das **blau/rot/gelb/grün** ist?

Was macht die Feuerwehr auf dem Bild?

Zeige und benenne etwas, das nur die Feuerwehr am Auto hat.

Aus welchem Fenster schaut ein Tier?

Wie viele **Autoräder / Fahrräder** siehst Du?

Was gibt es im ganzen Bild **genau einmal / mind. zweimal / mind. dreimal**?

# 2 Schau genau!

Zeige und benenne die versch. Fahrzeuge.

Zeige und benenne etwas, dass es nur auf einer Baustelle gibt.

Was auf dem Bild kann fliegen?

Was transportieren die versch. Fahrzeuge?

Zeige etwas, das Räder hat, aber kein Auto ist.

Findest Du das Skateboard?

Zeige auf **den Hund / das Cafe / das Modegeschäft / den Briefkasten.**

Siehst Du den Flughafen?

Welche Personen tragen Helme? Warum?

Welche Fahrzeuge haben ein blinkendes Warnlicht? Welche ein tönendes Warnsignal?

# 3 Schau genau!

Wie nennt man den Ort auf dem Bild?

Zeig auf **einen Mann / eine Frau / ein Kind**.

Was machen die Leute an ihren Autos?

Wie viele Überwachungskameras siehst Du?

Welches Fahrzeug hat nur zwei Räder?

Was transportiert der Tankwart?


Zeige auf **den Shop / die Tanksäule / die Waschanlage / die Abfalleimer**.

Was macht der Mann mit den gelben Gummistiefeln?


Wie viele Fahrzeuge siehst Du? Welche Farben haben sie?

Wo befindet sich das Dach des blauen Autos?

VERKEHRSBINGO - MUKI



VERKEHRSBINGO - MUKI



Zwischen den Rahmenrillen schneiden!

