



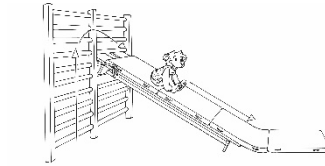





Lektionsblatt

Thema	Ei, Ei, Eigelb	Datum	2020	
		Leiter/in	FB	
Ziel	Schwerpunkt balancieren in Postenlektion	Material zum Mitnehmen	Buntstifte, Vorlage, Federn, doppelseitiges Klebeband, Plastikei, Esslöffel, Puzzle, Becher und Glöcklein	
Ziel	Inhalt	Organisation / Skizze	Material	Zeit
Einleitung				
Gemeinsamer Start	Anfangsritual "Hopp, hopp, hoppala, sind alli Muki-Chindä do?" Zu klatschen, stampfen, hüpfen, begrüßen entsprechende Bewegung machen. Klatschen und stampfen, wenn sein Name gesungen wird.	Stirnkreis	Lied aus Pixibüchlein	15'
Loslösen von Erw	Versli / Lied zum Thema (siehe Angang) Erw bilden einen Kreis mit Handhaltung, Ki sind im Kreis. Sobald sich das Hühnerhaus öffnet = Arme der Erw heben, laufen die Ki aussen um den Kreis herum (Achtung, alle in die gleiche Richtung. L macht mit). Am Schluss des Verses/Liedes kommen alle wieder in den Kreis und die Erw senken die Arme.	Erw Stirnkreis		
Kreislauf anregen	Hühnerfangis 1-2 Paare als Fänger kennzeichnen = Füchse Alle anderen sind Hühner. Spielfeld begrenzen mit 2 LB (ca. 1/2 der Halle) im Feld liegen 3-4 Matten = Hühnerhäuser Der Fuchs versucht die Hühner zu fangen, diese sind im Hühnerhaus sicher. Wird ein Huhn vom Fuchs berührt, muss es auf die Hühnerstange stehen = LB.	Freier Betrieb 	Spielbündel, 3-4 dünne Matten, 2 LB	

	<p>Erweiterungen:</p> <ul style="list-style-type: none"> - In jedem Hühnerhaus hat es nur für 1 Paar Platz. Kommt das nächste Paar dazu, müssen die ersten weiterlaufen. - Hühner auf der Stange können befreit werden, indem sich jemand dazu stellt. 			
Hauptteil	Erw. stellen die Posten auf. Ki verzieren den Hahn mit Farbe oder Federn		Buntstifte, Vorlage, Federn	20'
Balancieren Mut	<p>Hühnerstange</p> <p>Mit Händen und Füßen über Holmen gehen. Auf- und Abstieg über SK Holmen ganz eng stellen. Erw. sichern!</p>		Barren, 2 SK je ein Element rausnehmen	
Seitwärts gehen Balancieren springen	<p>Über die Hühnerleiter</p> <p>Zwei Reckstangen, Abstand soll so sein, dass Ki mit Füßen aufsteigen und sich mit den Händen oberhalb des Kopfes halten kann. LB zw. Reck und SK einklemmen. Hinter SK 40M Über Reckstange seitwärtsgehen zu LB, über LB auf SK und von dort runterflattern auf Matte.</p>		Reck mit 2 Stangen, LB, SK, 40er Matte	
Versteckspiel, lösen von Erw	<p>Hühnerstall</p> <p>LB + die 2 einzelnen SK Elemente mit Längsseite auf Boden aufstellen und 4 Yogamatten darüberlegen = Verstecke für Hühner. Ki versteckt sich, Erw. schaut dabei ein und sucht das Ki danach. Rollentausch. Tipp: falls keine Yogamatten vorhanden sind, gehen auch Tücher.</p>		1 LB, 2 SK Elemente, 4 Yogamatten	
Klettern, rutschen, rollen	<p>Eierexpress</p> <p>2 LB in SPW einhängen, darüber dünne Matten legen. Oberste Matte mit Seil befestigen. Wichtig: 1-2 Matten gehen über das Ende der LB Ki klettert an SPW hoch und rutscht/rollt über Matten runter.</p>		dünne Matten, 2 LB, Seile	

Balancieren	Eiertransport Über LB balancieren, dazu ein Ei auf einem Löffel transportieren. 1. Version: über breite Seite gehen. Version: über schmale Seite gehen. Hier bei Auf- und Abstieg dünne Matte hinlegen.		2 Plastikbeil, 2 Esslöffel, 2 LB, 2 Matten	
Laufen Geschicklichkeit	Futter sammeln Laufstrecke mit 2 Malstäben kennzeichnen. Zahlenwürfel auf einer Seite und Reif mit Puzzleteilen auf der anderen Seite. Paare würfeln, laufen zu Reifen und nehmen die gewürfelte Anzahl von Puzzleteilen mit. Ziel = ganzes Puzzle zusammensetzen.		Schaumstoffwürfel, Puzzle 20 Teile, 2 Malstäbe + Reifen	
Hüpfen	Flattern Markierungspads auf Boden legen: immer 1 dann 2 nebeneinander = Hoppelmann üben. Erw hüpfte vor, Ki macht nach.		8 Markierungspads, Alternativ: Kleband oder Mannschaftsbündel	
Ausklang				
Vitamin Z Zur Ruhe kommen	Ruhe im Stall Den Becher mit den Händen im Kreis herumgeben möglichst leise.	Stirnkreis	2-4 Becher mit je einem Glöcklein darin	5'
Gemeinsamer Schluss	Schlussritual Hopp, hopp, hoppala, mir gsehnd eus nöchsti Wuchä scho	Stirnkreis	Lied aus dem Pixibüchlein	

Bemerkungen / Nachbearbeitung:

Anhang

Anfangs- und Schlussritual, Lieder, Versli
Sind aus dem Coop MukiHit Pixibüchlein
(Titelbild die tanzenden Bären)

Lieder, Versli

Mir öffnet jetzt das Hühenerhuus,
und alli Hühener flattred us,
sie picked im Gräs, sie picked im Sand,
grad so wie das dene gfallt.
Am Obig chömeds hei zur Ruhe,
und myr mached wieder s'Törli zue.

Melodie vom Kinderlied «Das Taubenhaus»
findest du im Internet

Materialliste (zum Mitnehmen)

Buntstifte, Vorlagen, Federn, doppelseitiges Kle-
beband, 2 Plastik-Eili, 2 Esslöffel, 4 Yogamatten,
20er Puzzle, 2-4 Becher und 2-4
Glöcklein

Weitere Notizen, Hallenskizze

Kopiervorlage für Kinder

Zu Hause bereits vorbereiten: doppelseitiges Klebeband bei Schwanzfedern hin kleben. Während der Lektion Folie abziehen und die Kinder verzieren den Hahn mit farbigen Federn = drücken diese auf das Klebeband.

