









Les toucans

Thème: coop mukihit			Date: 2019		
			Monitrice: Joëlle Jaggy Bruttin		
But: courage, grimper, sauter			Matériel à apporter: plumes, boîtes en couleur, peluches de toucan		
	But	Contenu	Organisation / croquis	Matériel	Durée
Introduction	Mise en train psychique 	Comptine du toucan : Dans le creux d'un arbre, le toucan fait son nid (<i>former un nid avec ses mains</i>) Il y couve 2 œufs qui grandissent petit à petit (<i>dessiner 2 œufs avec les mains</i>) Puis naissent des oiseaux courageux prêts à s'envoler tout heureux ! (<i>sautiller et battre les ailes avec les bras</i>)	En cercle		15'
	Echauffement 	La monitrice donne un rythme avec le tambourin. PE se déplacent au rythme du tambourin Quand la monitrice fait 2 coups rapprochés, les PE s'arrêtent, écoutent et réalisent la consigne : <ul style="list-style-type: none"> • Voler très vite (courir en faisant bouger les bras de haut en bas) • Se tenir perché sur un banc à l'envers sans bouger • Se tenir sur une jambe 	Activité libre	Tambourin bancs	

	But	Contenu	Organisation / croquis	Matériel	Durée	
Partie principale	Courage Grimper	Le toucan est haut perché dans l'arbre E grimpe à l'espalier, puis traverse les barres scolaires, placées en « x ». Puis E descend par le caisson. P assure la sécurité		PE tirent le dé de couleur, avancent leur pion sur la bâche du coop mukihit jusqu'à la couleur correspondante et vont faire le poste de cette couleur.	Dé, bâche, pions Barre scolaire, caisson	30'
	Courage Grimper Glisser	Le toucan plonge dans les gorges (<i>Descente des gorges : toucan niveau 2</i>) E grimpe par le banc jusqu'à la barre scolaire, puis enjambe le 1 ^{er} tapis pour se laisser glisser entre les 2 tapis de 40 P assure la sécurité en accompagnant l'E sur le banc. Monitrice assure également soit en se plaçant assise sur la barre qui est contre les tapis (si elle en a la disponibilité), soit en se tenant debout entre les 2 barres.			Banc, barre scolaire, 2 tapis de 40	
	Équilibre Sauter	Le bébé toucan devient grand (<i>Passerelle suspendue : toucan niveau 1</i>) E monte par le banc accroché aux anneaux jusqu'au bout du banc. P lui donne une plume qu'il laisse tomber sur le tapis. Puis E saute sur le tapis. P assure la sécurité			Banc, anneaux, tapis de sol, plumes	
	Sauter	Le bébé toucan s'entraîne à prendre son élan Le P se tient debout, bloque un ballon thérapeutique entre ses genoux. L'E monte sur le ballon, le P le tient par les hanches. L'E rebondit sur le ballon.			Ballons thérapeutiques	
	Force des bras	Les toucans se disputent la nourriture (<i>Bataille de mains : tortue niveau 2</i>) PE couchés à plat ventre, face à face, sur des tapis de sol, tiennent le même ballon. PE tirent chacun de leur côté pour récupérer le ballon.			Tapis de sol, ballons	
	rouler	Les toucans font leur réserve de nourriture (« tuyau » : <i>tortue niveau 2</i>) E prend une petite balle de couleur, se place dans le tuyau (2 Tapis de sol placés dans 3 cerceaux), Le P le fait rouler. Puis E place sa balle dans une petite boîte de la même couleur.			Petites balles de couleur, tapis de sol, cerceaux, boîtes de couleur (dont celle du coop mukihit)	
Partie finale	Déroulement	Jeu des toucans <i>3 bancs en étoile, une équipe et une peluche toucan par banc</i> Le dernier passe le toucan de main en main vers l'avant. Quand celui qui est tout devant reçoit le toucan, il se lève, court autour des bancs, revient s'asseoir à l'arrière de son équipe et passe le toucan vers l'avant. Ainsi de suite jusqu'à ce que tout le monde ait couru une fois.	Activité parallèle	3 bancs 3 peluches de toucan	15'	
	Retour au calme	Chanson rituelle	En cercle			
Remarques/ Evaluation: chaque enfant reçoit la boîte à goûter						

