




Lektionsblatt

Thema: Weihnachtsbaum schmücken mit Mats Coop Muki Hit			Datum: Januar 2017		
			Leiterin: Solothurner Turnverband		
Ziel: Fein/ Grobmotorik/Grossgeräte/ Mut			Material zum Mitnehmen: CD Chrüsimüsi Chräbs. Trinkflaschen, Mats-Handhuppe, Chiffotücher oder Servietten grün, Weihnachtsbaum mit elektro Kerzen, Geschenkli versch. Gross, Leintücher, Zeitungen, Rollbrett, Hut, Guetzliformen, Trinkhalme, Becher, Eimer, Tuch,		
	Ziel	Inhalt	Organisation/Skizze	Material	Zeit
Einstimmung	Ritual	1,2,3...6,7 wo isch euse Kreis dänn bliibä... 1,2,3.....6,7,8 euse Kreis dä isch gmacht Muki-Boogie	Stirnkreis	Mats	15'
	Einstimmung Aufwärmen	<p>Fangis -Maussprüchli Ritzli, Ratzli, Müüsli springed us em Hüüsli, schüssed in en Egge, tüend sich deet verstecke. Ränned hinder d'Türe, güggsled hinfüre, mached s'Mändli, so, so, so und denn chrablets, husch, devoo!</p>  <p>Jedes Ki nimmt ein Tännlein (Trinkflasche) und stellt es in der Halle verteilt hin. El und Ki ziehen sich für den Schnee an. Pantomimisch anziehen. Gehen mit verschiedenen Gangarten durch den Wald um den schönsten Christbaum zu suchen. Zum Lied:</p>	Freier Betrieb	Trinkflaschen Chiffontücher oder Servietten grün CD Andrew Bond: Chrüsimüsi Chräbs Lied chlini Schritt grossi Schritt	

	Ziel	Inhalt	Organisation/Skizze	Material	Zeit
Hauptteil	<p>Nach jedem Posten darf das Ki eine Deko für das Bäumlein nehmen und anbringen</p> <p>1.Klettern Mut</p> <p>2.Klettern Sortieren</p> <p>3.Rollen</p> <p>4.Mut Spass</p> <p>5.Werfen Feinmotorik</p> <p>6.Grobmotorik</p> <p>7.Wahrnehmung Spass</p> <p>8.Saugen</p>	<p>Nach jedem Posten darf das Ki eine Deko für das Bäumlein nehmen und anbringen</p>  	<p>Stationenbetrieb</p> <p>1.Deko vom Estrich .SP hochklettern darübersteigen runterklettern, oder über SK und auf Matte springen</p> <p>2.Geschenk sortieren Päckli verschieden Gross SP hochklettern und LB runter rutschen Kärtli hinlegen</p> <p>3.Geschenkeinpacken Ki in Leintuch wickeln Und wieder auswickeln</p> <p>4.In den Schnee fallen Ki und Erw stehen auf LB Und lassen sich mit Matte fallen(Genug Abstand von der Wand)</p> <p>5.Schneeballschlacht Mit Zeitungen Schneeball formen und Schneeballschlacht Machen</p> <p>6.Schneemann bauen Ki sitzt auf Rollbrett nimmt den Gummiring Erw.ziehen Ki zum Malstab</p> <p>7.Guetzle Ki legen sich auf Matte Die auf den LB liegt,Erw Stechen Guetzli aus Erw ziehen Matte durch den „Backofen“</p> <p>8.Schneesmelze Ki/Erw saugen mit Trinkhalm Wasser vom Eimer in den Becher.</p>	<p>Kleiner Weihnachtsbaum</p> <p>1. Deko vom Estrich Sprossenwand 1Schwedenkasten 40er Matte Deko für Bäumlein</p> <p>2.Geschenk sortieren 1Langbank, Kleine Matte Versch. Grosse Geschenkli Deko für Bäumlein</p> <p>3.Geschenkeinpacken 2 Leintücher Deko für Bäumlein Guetzliformen Deko für Bäumlein</p> <p>4.In den Schnee fallen 40er Matte, Langbank Deko für Bäumlein</p> <p>5.Schneeballschlacht Zeitungen Deko für Bäumlein</p> <p>6. Schneemann bauen 2 Malstäbe Rollbrett 2 Gummiringe Medizinball , Gymnastikball, Hut Deko für Bäumlein</p> <p>7.Guetzle 2 Langbänke 2 Schwedenkasten Fallschirm, Guetzliformen 2 Seile je 1x links und rechts an Griff binden. Deko für Bäumlein</p> <p>8.Schneesmelzen 1 Eimer, Trinkhalm, Becher Tuch zum trocken Deko für Bäumlein</p>	30'

Ausklang	Fangspiel Austoben	Alle erhalten Murmeln. Wer gefangen wird, muss Murmel abgeben. Murmel darf ausgetauscht werden. Wie lange dauert es bis alle Murmeln gefunden sind?	Freierbetrieb	Murmeln	15'
	Vitamin Z	Ki Liegt am Boden, Erw kneten Teig, wallen den Teig aus, Stechen Guetzli aus, legen sie auf das Blech, anstreichen, Guetzli backen. Essen	Kreis	Klanghölzer	
	Ritual	Schlusslied		Mats Handpuppe	
Bemerkungen / Nachbereitung:					

